












¿CÓMO PUEDO PROTEGER A MIS ESTUDIANTES EN INTERNET?



- Asegúrate de que el programa que usas para las clases en internet tiene una contraseña fuerte y que personas desconocidas no accedan a las clases en línea. 
- Mantener actualizados los equipos y las aplicaciones instaladas. Usar aplicaciones descargas de sitios web oficiales y con los debidos permisos. Instala en tu computadora un antivirus. 
- En caso de requerir medios de verificación de tareas o actividades realizadas en la casa es mejor solicitar fotografías de estas no de tus estudiantes. Si por algún motivo es imprescindible pedir fotografías de tus estudiantes asegúrate de mantenerlas almacenadas en un dispositivo externo no usar nubes o documentos compartidos y que cumplan con medidas de seguridad y el consentimiento de las familias.  
- Sensibilizar sobre la importancia del pensamiento crítico en el uso de aplicaciones, uso de información, aceptación de invitaciones o al momento de compartir información.   
- Crear acuerdos sobre acciones que no son aceptadas en las aulas virtuales como, por ejemplo, insultar a otros compañeros o compartir contenido inapropiado, compartir contraseñas o información personal o grabar las sesiones sin autorización. 
- Entregarles información sobre su derecho a la privacidad de la información personal y a que no sea difundida sin su consentimiento por la red. De la misma manera, hay que explicar que no se puede publicar información de otra persona sin su consentimiento.
- Si existe una plataforma educativa que permita la interacción entre alumnos/as, y entre éstos y los/as docentes, con un propósito educativo, debe primar su utilización por razones de seguridad y salvaguardar los datos personales de los alumnos. Es recomendable no usar plataformas ajenas incluyendo redes sociales y se debe garantizar que no existan personas externas participando de las sesiones de trabajo. 
- Garantizar que las unidades educativas cuenten con procesos claros de reporte en caso de que niñas y niños se sientan en riesgo o sufran algún tipo de experiencia negativa en las aulas virtuales. 
- Compartir las políticas de uso de las aulas virtuales y el contenido gráfico con padres. Madres y cuidadores para que puedan ser una guía para niños y niñas.
- Se recomienda usar correos electrónicos institucionales y llegar a acuerdos con niños y niñas sobre el uso adecuado de los mismos. 

Recuerda que en la nueva realidad tener habilidad para el uso de la tecnología y conocer cómo prevenir los riesgos en línea es indispensable por lo que te invitamos a conversar con tus estudiantes de forma clara sobre los riesgos en internet y las formas de prevenirlos.